

















# Jährliche Anzahl Unternehmensnachfolgen nach Bundesländern

| Bundesländer           | Zahl der Nachfolgen |   | %            |
|------------------------|---------------------|---|--------------|
| Nordrhein-Westfalen    | 15.686              |    | 22,1         |
| Bayern                 | 12.591              |    | 17,8         |
| Baden-Württemberg      | 10.130              |    | 14,3         |
| Niedersachsen          | 6.267               |    | 8,8          |
| Hessen                 | 5.744               |    | 8,1          |
| Rheinland-Pfalz        | 3.665               |    | 5,2          |
| Sachsen                | 2.774               |    | 3,9          |
| Berlin                 | 2.545               |    | 3,6          |
| Schleswig-Holstein     | 2.512               |    | 3,5          |
| Hamburg                | 1.893               |   | 2,7          |
| Brandenburg            | 1.632               |  | 2,3          |
| Thüringen              | 1.533               |  | 2,2          |
| Sachsen-Anhalt         | 1.401               |  | 2,0          |
| Mecklenburg-Vorpommern | 1.088               |  | 1,5          |
| Saarland               | 827                 |  | 1,2          |
| Bremen                 | 545                 |  | 0,8          |
| <b>Insgesamt</b>       | <b>70.835</b>       |   | <b>100,0</b> |